

# Verslag roofvogeltelling 16-17 december 2017

21 leden van de West Brabantse Vogelwerkgroep en 7 leden van vogelwerkgroep de Vlieghaai van de Vliegbasis Gilze-Rijen trokken in het weekend van 16-17 december het veld in voor de 14<sup>de</sup> editie van de jaarlijkse telling van overwinterende roofvogels in West-Brabant.

## Onderzoeksgebied

Globaal omvat het onderzoeksgebied West-Brabant ten noorden van de snelweg A58 (Bergen op Zoom - Breda) en ten westen van de A27 (Werkendam - Breda), inclusief de Biesboschpolders en de uiterwaarden van de Maas tussen Geertruidenberg en Waalwijk. Daarnaast werd er ook weer geteld ten zuiden van Breda, op de Bleke Heide en op Vliegbasis Gilze-Rijen.

## Methode

In de periode van 16-17 december werd in de open natuurgebieden en het agrarisch gebied van Noordwest-Brabant een integrale roofvogeltelling uitgevoerd. De meeste tellers gebruikten daarbij de auto maar direct ten noorden van Etten-Leur en ten noorden en zuidwesten van Breda werd vanaf de fiets geteld. Het hele landschap is nauwgezet afgespeurd met kijkers en telescopen waarbij speciale aandacht werd geschonken aan bosranden, solitaire bomen, weidepalen en hoogspanningsmasten. Alle aanwezige roofvogels werden op kaarten ingetekend. Met name voor de gebieden waar geen roofvogel-telgroepen actief waren, zijn aanvullende waarnemingen gebruikt van Waarneming.nl (met dank aan de waarnemers die hebben ingevoerd).

## Weer

In het telweekend was er een adempauze na het onstuimige winterweer van de voorbije week, op maandag 11 december was er nog een flink pak sneeuw gevallen. Zaterdag 16 december was de gemiddelde temperatuur 2.7°C en op zondag 17 december was de gemiddelde temperatuur 2.5°C (bron KNMI daggegevens Gilze-Rijen) In de ochtend waren de binnenwegen nog flink glad, maar het was open helder winterweer, mooi om roofvogels te spotten.

## Resultaten

In totaal werden er 431 roofvogels waargenomen, verdeeld over 10 soorten. De Buizerd werd het vaakst gezien (totaal 284). Tevens is hij de meest verspreide roofvogel. Hij werd in vrijwel alle atlasblokken (5x5 km) waargenomen, ook in het stedelijk gebied. Voorbeelden hiervan zijn Minervum en de Tilburgseweg in Breda. Van de Havik werden 10 exemplaren waargenomen en van de Sperwer 11 exemplaren. Beide roofvogels werden met name in het halfopen cultuurlandschap gespot, dit lijkt logisch omdat ze jagen vanuit de dekking (en omdat er vrijwel niet geteld is in de meer gesloten bosgebieden). De Blauwe kiekendief was met 12 stuks goed vertegenwoordigd, de Bruine kiekendief is 2 keer waargenomen. Er zijn 89 torenvalken gespot, 12 stuks meer dan een jaar eerder. De Slechtvalk, met 19 exemplaren, is ook toegenomen in vergelijking met de 2 voorgaande roofvogeltellingen. Het Smelleken (1), Ruigpootbuizerd (1) en Zeearend (2) zijn dit jaar weer gespot tijdens het telweekende.

Tabel 1. Getelde aantallen roofvogels in 2014, 2015, 2016 en 2017

	2014	2015	2016	2017
Buizerd	259	316	295	284
Torenvalk	95	88	82	89
Blauwe Kiekendief	8	7	15	12
Sperwer	20	10	13	11
Havik	9	8	8	10
Slechtvalk	19	15	13	19
Bruine Kiekendief	3	2	0	2
Smelleken	2	2	1	1
Ruigpootbuizerd	1	1	0	1
Zeearend	3	3	2	2
Totaal	419	452	429	431

## Dankwoord

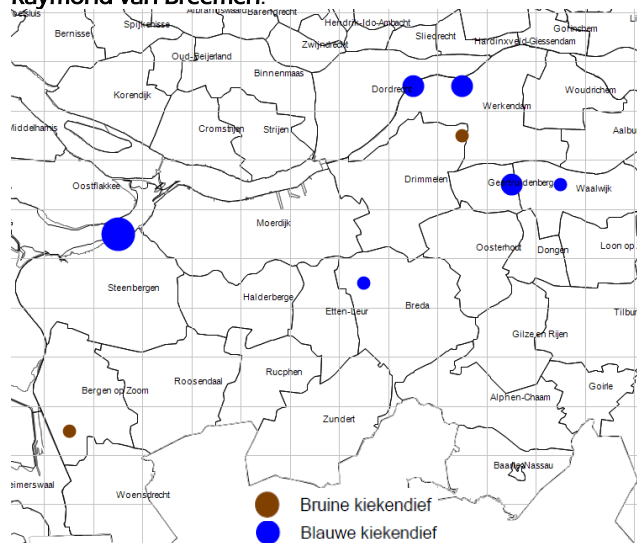
Een telling als deze is alleen mogelijk met de inzet van velen. Graag bedank ik, Jan Benoist, Sjef van Bezouw, Cor Borghouts, Toos Borghouts, Ger Duijf, John Frijters, Bas Gerrits, Hannie van Gils, Johan van Haperen, Henriëtte Huijgens, Piet van Iersel, Martijn Klaassen, Arnold Klaren, Martin van Leest, Rob Martens, Roy Matthijssen, Arend Meeuwissen, Wilma Rasink, Agnes van der Sanden, Hans van der Sanden, Willem Veenhuizen, Mari Verkade, Jan Weterings, Herman Vissenberg, Harry van Vugt, Ad Willemsen en Paul Zom voor hun bijdrage.

Met speciale dank aan Roy Matthijssen, vierde jaars student Stad en streekontwikkeling, voor het maken van de kaartjes en voor het meewerken aan het verslag.

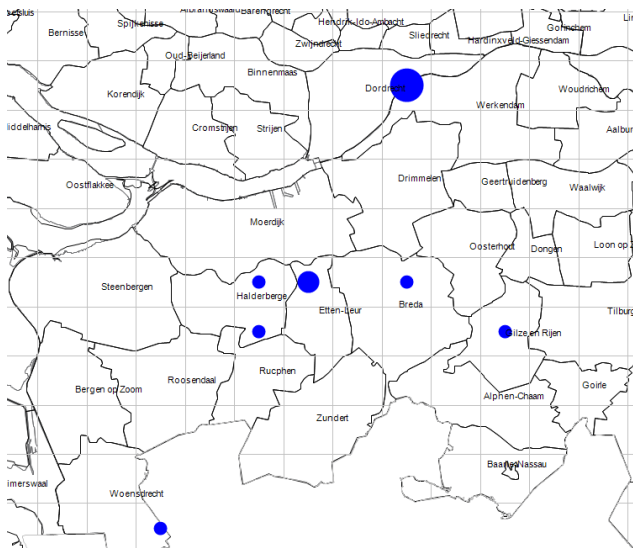
## Verspreidingskaarten (volgende blz.)

- Kleine stip = 1 (Buizerd 1-2)
- Middelgrote stip = 2-3 (Buizerd 3-9)
- Grote stip = ≥ 4 (Buizerd ≥ 10)

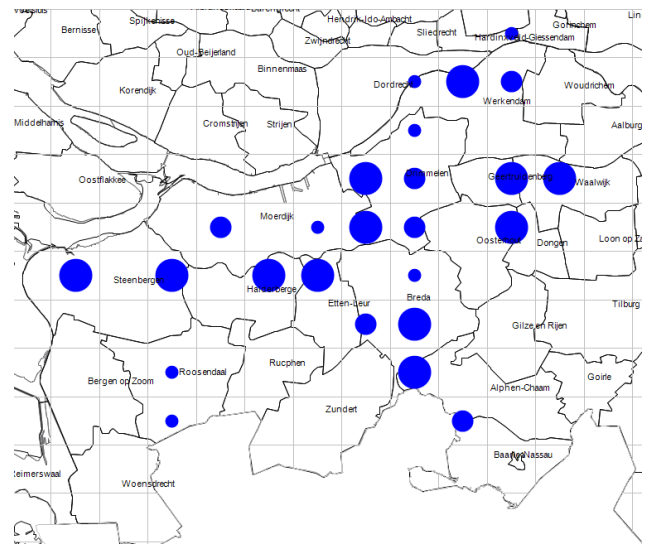
## Raymond van Breemen.



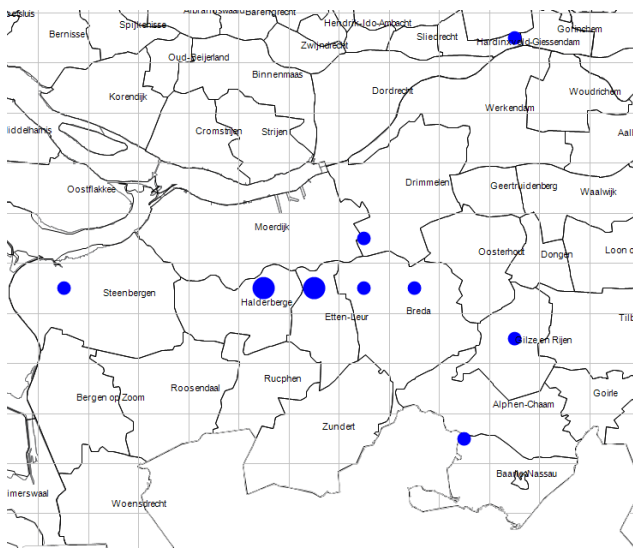
Bruine kiekendief 2017 Totaal 2, max. per atlasblok 1  
 Blauwe kiekendief 2017 Totaal 12, max. per atlasblok 4



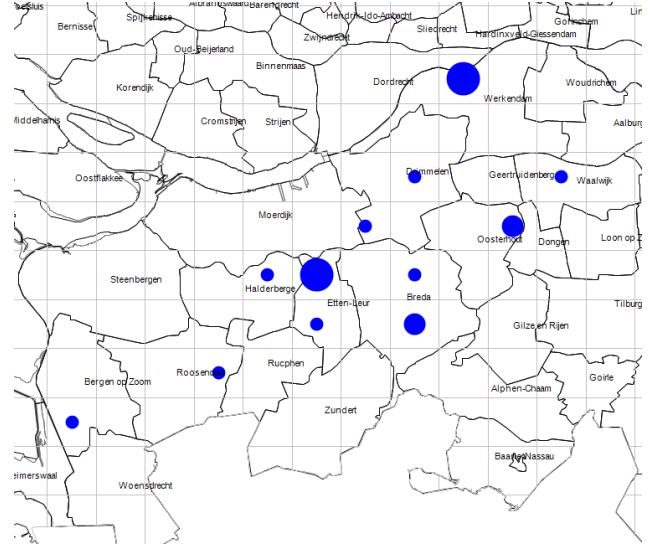
**Havik 2017**  
Totaal 10, max. per atlasblok 3



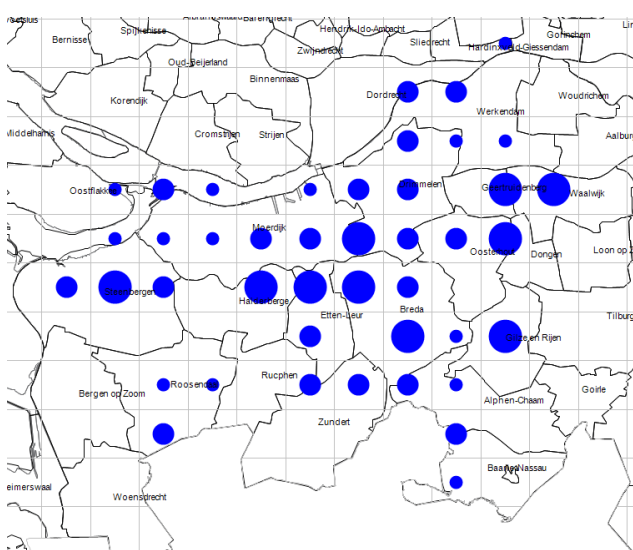
**Torenvalk 2017**  
Totaal 89, max. per atlasblok 10



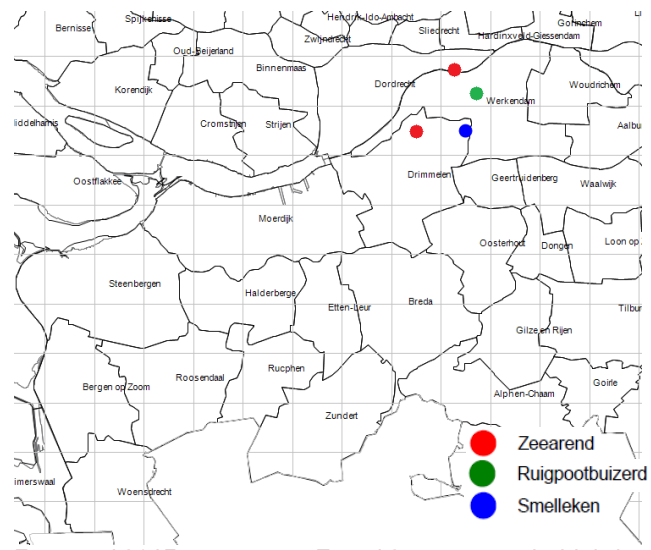
**Sperwer 2017**  
Totaal 11, max. per atlasblok 2



**Slechtvalk 2017**  
Totaal 19, max. per atlasblok 4



**Buizerd 2017**  
Totaal 284, max. per atlasblok 46



**Zeearend 2017** Totaal 2, max. per atlasblok 1  
**Ruigpootbuizerd 2017** Totaal 1, max. per atlasblok 1  
**Smelleken 2017** Totaal 1, max. per atlasblok 1