

Handleiding waarneming.nl voor de subsite van de West Brabantse Vogelwerkgroep

Hoe werkt waarneming.nl

Wanneer je op de site van de West Brabantse Vogelwerkgroep "check onze waarnemingen op Westbrabant.Waarneming.nl" aanklikt, kun je vervolgens kiezen uit verschillende mogelijkheden.

Boven in het scherm kun je of 'invoeren' of 'recente waarnemingen' (het dagelijks overzicht van de waargenomen soorten en waar deze zijn gezien) of 'overzichten' (o.a. van waargenomen soorten en gebieden) of 'mijn waarnemingen' aanklikken. Bijzonder interessant, zeker voor beginnende vogelaars, zijn de overzichten. Hier vind je soortbeschrijvingen, foto's en ook geluiden van vogels; maar ook een overzicht van de gebieden met kaartjes waar de betreffende vogels zijn waargenomen. **Je moet hiervoor natuurlijk ingelogd zijn met je account voor waarneming.nl.**

Uitleg

Ga naar Overzichten - Gebieden.

Selecteer hier het gewenste gebied. (in de handleiding gebruiken we Breda – Emerput).

Selecteren kan door te scrollen in de lijst of door in het zoekscherm emerput in te tikken.



The screenshot shows the website interface for the West Brabantse Vogelwerkgroep. At the top, there is a navigation bar with the following items: Invoeren, Waarnemingen, Overzichten, and Mijn waarneming.nl. Below the navigation bar, the main heading is "Lijst van gebieden". Underneath this heading, there is a search filter section with a "type" dropdown menu set to "Alle" and a "naam" search box containing the text "emerput". An "OK" button is located below the search box. Below the search filter, there is a table with the following columns: #, Naam, Gemeente, and Pro. The table contains the following rows:




#	Naam	Gemeente	Pro
709	's-Gravenmoer	Oosterhout (NB) (gemeente)	Noc
91705	's-Gravenmoer - Polder van 's-Gravenmoer	Dongen (gemeente)	Noc
110014	A16 - Breda-Noord	Breda (gemeente)	Noc
92117	A16 - Hazeldonk	Breda (gemeente)	Noc
91454	A16 / A17 / A59 - Knooppunt Klaverpolder (Moerdijk)	Moerdijk (gemeente)	Noc
21826	A16 / A27 / A58 - Knooppunt Galder (Breda)	Breda (gemeente)	Noc
92116	A16 / A58 - Breda	Breda (gemeente)	Noc
91631	A16 / A58 - Knooppunt Princenhage (Breda)	Breda (gemeente)	Noc
110012	A16 / A59 - Knooppunt Zonzeel	Moerdijk (gemeente)	Noc
110013	A16 / A59 - Zevenbergschen Hoek	Moerdijk (gemeente)	Noc
180983	A17 - Oud Gastel	Halderberge (gemeente)	Noc
180984	A17 - Roosendaal	Roosendaal (gemeente)	Noc
92105	A17 - Stadschuiten	Moerdijk (gemeente)	Noc

Klik op OK waarna Breda – Emerput verschijnt.

Lijst van gebieden

type ▾

naam

#	Naam	Gemeente	Provincie	Type
7204	Breda - Emerput	Breda (gemeente)	Noord-Brabant	Area   

Klik op Breda – Emerput waarna zich het scherm voor dit gebied opent.

Via het scherm 'Over dit gebied' is veel informatie beschikbaar te maken.

Over dit gebied

- [Informatie](#)
- [Waarnemingen](#)
- [Foto's](#)
- [Geluiden](#)
- [Fenologie](#)
- [Statistieken](#)
- [Toplijst soorten](#)
- [Waargenomen soorten](#)

Via Informatie verschijnt er een nieuw scherm met een foto van het gebied en nog wat gegevens.

Verder heb je eenvoudig toegang tot veel extra informatie over bijvoorbeeld alle recente waarnemingen in dit gebied of over alle soorten die hier ooit zijn waargenomen.

Klik je op 'Waarnemingen', dan volgt onderstaand overzicht:

Kies je voor 'Statistieken', dan zie je welke maand het meest lonend is voor een excursie naar dit gebied:

West Brabantse Vogelwerkgroep

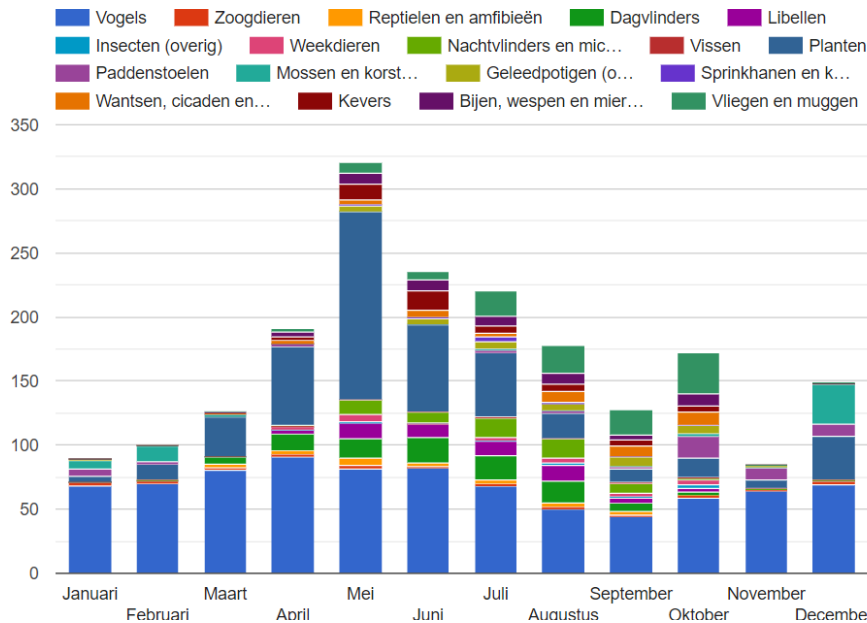
Invoeren ▾ Waarnemingen ▾ Overzichten ▾ Mijn waarneming.nl ▾

Breda - Emerput

Type: Gebied Status: Actief

Statistieken : Aantal soorten per maand

soortgroep jaar



Bij 'waarnemingen' kun je bijvoorbeeld de datum veranderen. Als je daarna 'ok' aanklikt krijg je een overzicht van de waarnemingen op de opgegeven datum. Houd wel in het achterhoofd dat een vogel, zeker een zeldzame, meerdere malen per dag door verschillende vogelaars kan worden doorgegeven. In het maandoverzicht op de site van de Vogelwerkgroep zijn de dubbele waarnemingen voor zover mogelijk eruit gehaald. Als je geen account hebt bij Waarneming.nl kun je zelf geen gegevens invoeren.

Dat kan wel als je voor een account aanmeldt bij Waarneming.nl. Je krijgt dan een gebruikersnaam en een wachtwoord. Daarmee kun je je vogelwaarnemingen uit onze regio voortaan doorgeven aan Waarneming.nl. via de site van de Vogelwerkgroep. Wil je ook je waarnemingen van planten of insecten doorgeven dan is dat ook mogelijk via de site van de Vogelwerkgroep. Je moet hiervoor de invoerpagina 'vogels' veranderen in 'planten' of 'insecten'. Je bouwt een overzicht op van al je ingevoerde waarnemingen, een levenslijst, en je hebt de mogelijkheid die waarnemingen uit te printen. Als je waarnemingen van buiten onze regio wilt doorgeven dan kan dit alleen rechtstreeks op Waarneming.nl., dus niet via de site van de Vogelwerkgroep.

Waarnemingen van ons werkgebied ingevoerd via de algemene site komen ook automatisch in het overzicht van de West Brabantse Vogelwerkgroep.