

# Verslag roofvogeltelling 12-13 december 2015

*25 leden van de West Brabantse Vogelwerkgroep en 3 leden van de vogelwerkgroep de Vliegkooi van Vliegbasis Gilze-Rijen trokken in het weekend van 12-13 december het veld in voor de twaalfde editie van de jaarlijkse telling van overwinterende roofvogels in West-Brabant.*

## Onderzoeksgebied

Globaal omvat het onderzoeksgebied West-Brabant ten noorden van de snelweg A58 (Bergen op Zoom - Breda) en ten westen van de A27 (Werkendam - Breda), inclusief de Biesboschpolders en de uiterwaarden van de Maas tussen Geertruidenberg en Waalwijk. Daarnaast werd er ook weer geteld ten zuiden van Breda, op de Bleekheide en op Vliegkooi Gilze-Rijen.

## Methode

In de periode van 12-13 december werd in de open natuurgebieden en het agrarisch gebied van Noordwest-Brabant een integrale roofvogeltelling uitgevoerd. De meeste tellers gebruikten daarbij de auto maar direct ten noorden van Etten-Leur en ten noorden en zuidwesten van Breda werd vanaf de fiets geteld. Het hele landschap is nauwgezet afgespeurd met kijkers en telescopen waarbij speciale aandacht werd geschonken aan bosranden, solitaire bomen, weidepalen en hoogspanningsmasten. Alle aanwezige roofvogels werden in het veld via apps ingevoerd op Waarneming.nl of op kaarten ingetekend. Met name voor de gebieden waar geen roofvogeltelgroepen actief waren, zijn aanvullende waarnemingen gebruikt van Waarneming.nl.

## Weer

Het weer was op beide dagen zeer zacht voor de tijd van het jaar. Het waren bewolkte dagen. Zaterdag 12 december was de temperatuur 8-9 °C met windkracht 2. De dag erna, 13 december was de temperatuur ook 8-9 °C met windkracht 1-2. Kortom ideaal om te speuren door de telescoop. Vrijdags (11 december) voor de telling regende het heel de dag non-stop we hebben dus enorm geboft met het weer.

## Resultaten

In totaal werden er 452 roofvogels waargenomen, verdeeld over 10 soorten. De Buizerd werd het vaakst gezien (totaal 316). Tevens is het de meest verspreide roofvogel. Hij werd in vrijwel alle atlasblokken (5x5 km) waargenomen, ook in het stedelijk gebied. Voorbeelden hiervan zijn het voetbalcomplex JK en de Oude Tilburgse weg in Breda. De Buizerd is als enige soort vaker waargenomen dan in het voorgaand jaar. Van de meeste overige soorten werden (iets) lagere aantallen vastgesteld. De Havik werd 8 keer waargenomen (waarvan één binnen de bebouwde kom in de woonwijk Haagse Beemden in Breda). Van de Sperwer werden 10 exemplaren geteld, fors minder dan in 2014. Beide roofvogels werden met name in het halfopen cultuurlandschap gespot. Dit lijkt logisch omdat ze jagen vanuit de dekking (en omdat er vrijwel niet geteld is in de meer gesloten bosgebieden).

De Blauwe kiekendief is met 7 stuks al enige jaren stabiel. Mooie anekdote is dat wij (ondergetekende, samen met Hannie van Gils) op zondag een mooi adult mannetje langdurig hebben gadeslagen. Na enige tijd arriveerde een vogel-fotograaf met een enorme telelens. De man wist te melden dat er een Blauwe Kiekendief moest zijn in de Gecombineerde Willemspolder. Hij heeft enige tijd naast

ons staan posten en werd toen het wachten beu. Na vriendelijk afscheid te hebben genomen vervolgde hij zijn Route. Hij was nog maar net vertrokken toen op 30 meter afstand van waar de man had gestaan een adult mannetje Blauwe Kiekendief landde (Hoe vaak zou ons dit zijn overkomen?).

Er zijn 88 Torenvalken gespot, 7 stuks minder dan het hoge aantal van 2014 maar nog altijd 75% meer dan het gemiddelde van de voorgaande 6 tellingen, waarmee 2015 toch als een goed jaar de boeken in zal gaan.

Na een aanvankelijke toename werden er deze keer minder Slechtvalken geteld (15 exemplaren). De telomstandigheden waren met name 's zondags gunstig voor deze soort dus mogelijk is sprake van een reële afname. Komende telling moeten we zeker ook meer aandacht besteden aan het stedelijk gebied, Voor Breda denk ik dan aan de Grote Kerk en uiteraard ook aan de Luchtmachtstoren in de Haagse Beemden waar momenteel een territoriaal paar aanwezig is rond de door ons geplaatste nestkast.

De Bruine Kiekendief is 2 keer waargenomen in de getelde atlasblokken. Dit is er 1 minder dan voorgaand jaar. Zearend (3), Ruigpootbuizerd (1) en Smelleken (2) werden even vaak gezien als in 2014.

TABEL 1. GETELDE AANTALLEN ROOFVOGELS IN 2012 T/M 2015

	2012	2013	2014	2015
Zearend	2	2	3	3
Bruine kiekendief	2	-	3	2
Blauwe kiekendief	15	7	8	7
Havik	12	12	9	8
Sperwer	12	14	20	10
Buizerd	284	218	259	316
Ruigpootbuizerd	-	-	1	1
Torenvalk	56	39	95	88
Smelleken	1	-	2	2
Slechtvalk	15	18	19	15
Totaal	399	310	419	452

## Dankwoord

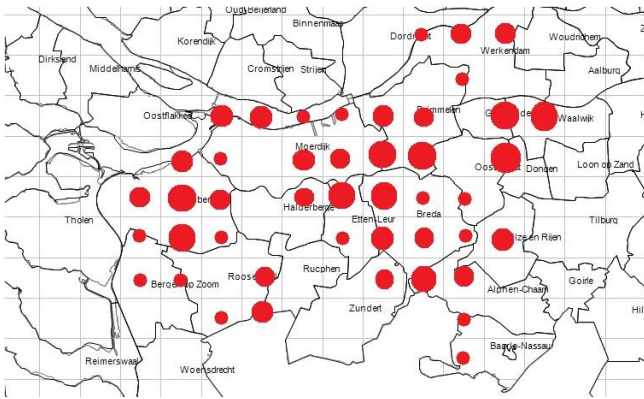
Een telling als deze is alleen mogelijk met de inzet van velen. Graag bedank ik Frans Adriaenssen, Jan Benoist, Cor Borghouts, Toos Borghouts, Piet van de Broek, Ger Duijf, John Frijters, Hannie van Gils, Johan van Haperen, Piet van Iersel, Arnold Klaren, Martin van Leest, Marijke Levy, Roy Matthijssen, Agnes van der Sanden, Hans van der Sanden, Willem Veenhuizen, Herman Vissenberg, Harry van Vugt, Jan Weeterings, Ad Willemsen en Paul Zom voor hun bijdrage. Tevens danken we Cor, Jan en Silvano van de vogelwacht vliegkooi Gilze-Rijen en de waarnemers die door het invoeren van hun waarnemingen op Waarneming.nl hebben geholpen om het overzicht compleet te maken.

Met speciale dank aan Roy Matthijssen, tweede jaars student Stad en Streekontwikkeling aan de Hogere Agrarische School in Den Bosch, voor het maken van de kaartjes en voor het meewerken aan het verslag.

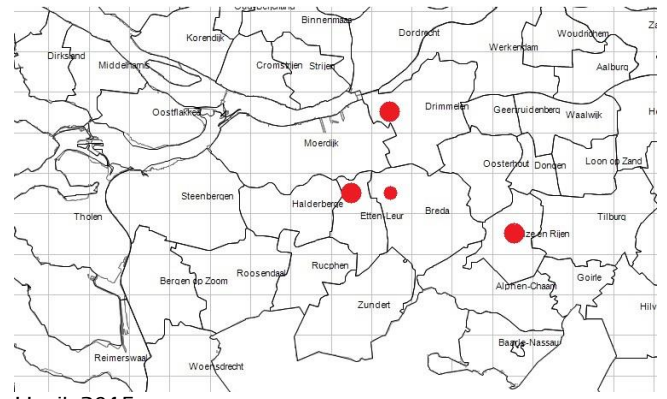
## Verspreidingskaarten (volgende blz.)

Kleine stip	=	1	(Buizerd 1-2)
Middelgrote stip	=	2-3	(Buizerd 3-9)
Grote stip	=	≥ 4	(Buizerd ≥10)

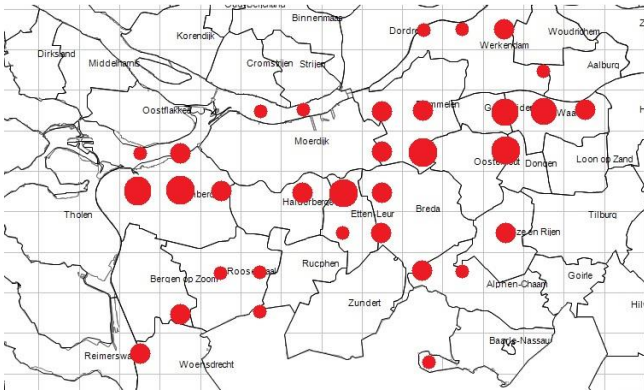
Raymond van Breemen.



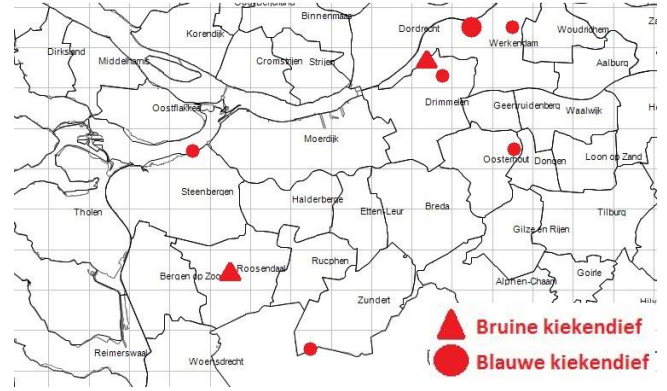
**Buizerd 2015**  
Totaal 316, max. per atlasblok 44



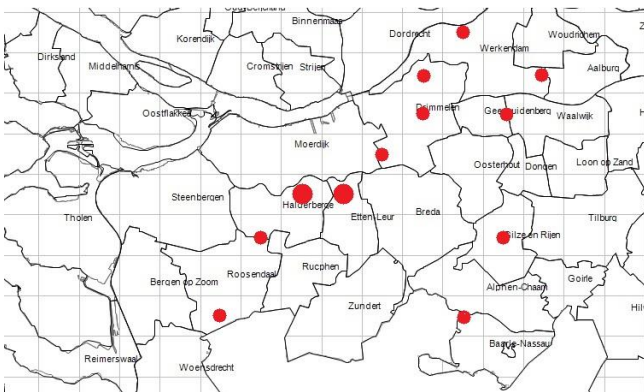
**Havik 2015**  
Totaal 8, max. per atlasblok 3



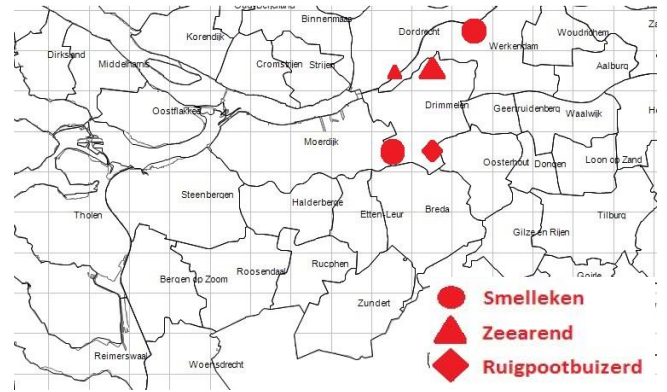
**Torenvalk 2015**  
Totaal 88, max. per atlasblok 8



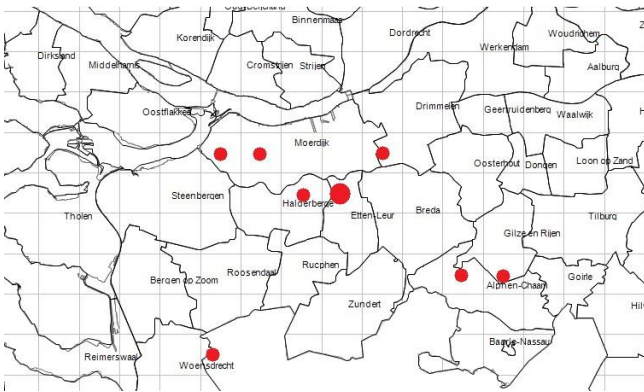
**Blauwe kiekendief 2015** totaal 7,  
max. per atlasblok 2  
**Bruine kiekendief 2015** totaal 2, max. per atlasblok 1



**Slechtvalk 2015**  
Totaal 15, max. per atlasblok 3



**Smelleken 2015** totaal 2, max. per atlasblok 1  
**Zearend 2015** totaal 3, max. per atlasblok 2  
**Ruigpootbuizerd 2015** totaal 1, max. per atlasblok 1



**Sperwer 2015**  
Totaal 10, max. per atlasblok 3